

Maratona de Programação

Semana de Informática 2023

André G. Santos¹ Salles V. G. Magalhães¹

¹Departamento de Informática
Universidade Federal de Viçosa (UFV), Brazil

Semana de Informática, 2023

B. Questões ausentes (19/21)¹

Resumo

- Questões em ordem alfabética, mas faltam as vogais
- Ler a letra da última questão e informar quantas questões existem

Solução 1

- Simulação: contar A até a letra da última, não contando vogais

Solução 2

- $\text{cont} = \text{letra} - 'A' + 1$ é quantidade se não faltasse letra
- para cada vogal x , se $x < \text{letra}$, $\text{cont} -= 1$
- pode até ser feito com uma conta apenas:
 $(\text{letra} - 'A' + 1) - (\text{letra} >= 'A') - (\text{letra} >= 'E') - (\text{letra} >= 'I') - (\text{letra} >= 'O') - (\text{letra} >= 'U')$

¹ quantos times passaram a questão e número de submissões

C. Números unários (19/22)

Resumo

- Número unário é uma sequência de 1's
- Ex.: $111 = 1 \times 1^2 + 1 \times 1^1 + 1^0 \times 1$
- Ler dois números unários e informar o resultado da subtração deles

Solução

- Note que o valor de um número unário é a quantidade de 1's
- Ler dois strings e calcular a diferença de tamanho

L. Fome de pizza (19/21)

Resumo

- N pizzas de raio R_i com P_i pedaços
- Determinar qual tem o maior pedaço (maior área)

Solução

- Tamanho do pedaço da pizza i : $T_i = \pi R_i^2 / P_i$
- Calcular cada uma e informar i de maior T_i
- Note que não precisa usar π para comparar dois pedaços:

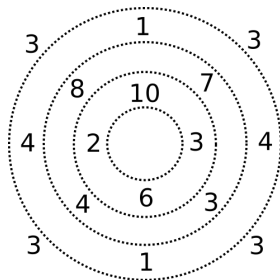
$$T_i > T_j \Rightarrow \frac{\pi R_i^2}{P_i} > \frac{\pi R_j^2}{P_j} \Rightarrow \frac{R_i^2}{P_i} > \frac{R_j^2}{P_j} \Rightarrow R_i^2 P_j > R_j^2 P_i$$

- Eliminando π e a divisão, evita problema de precisão de ponto flutuante

J. Capivaras cochilando 🌱 (15/32)

Resumo

- N capivaras cochilando em círculo com x_1, x_2, \dots, x_n carrapatos
- Em volta delas, N cochilando com $|x_1 - x_2|, |x_2 - x_3|, \dots, |x_n - x_1|$
- E assim por diante, até círculo com todos x_i iguais
- Informar qtd total de carrapatos, i.e., soma de x_i de todos círculos



Solução

- Simulação: iterar gerando novos círculos até critério de parada
- Diferença entre vizinhos fica cada vez menor

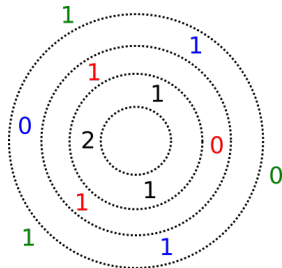
K. Capivaras dormindo 📌 (1/21)

Resumo

- Mesmo do anterior, mas círculo pode nunca terminar (imprimir -1)
- Exemplo:
 $2, 1, 1 \rightarrow \mathbf{1,0,1} \rightarrow 1, 1, 0 \rightarrow 0, 1, 1 \rightarrow \mathbf{1,0,1}$
- “Tamanho” do ciclo pode variar

Solução

- Teorema:
se potência de 2, sempre termina (rápido!)
- Solução “correta”: guardar sequências em um set e detectar ciclo – **TLE**
- Solução sem TLE: se fez muitas (ex: 10000) iterações, imprimir -1



M. Filó e os primos gêmeos (14/26)

Resumo

- A capivara Filó fugiu e se escondeu entre os primos gêmeos
- Dado N , encontrar o primeiro $X > N$ com $X - 1$ e $X + 1$ primos

Solução

- Primos gêmeos são frequentes, basta iterar $P = N, N + 1, N + 2, \dots$
- Se P for primo e $P + 2$ também, escrever $P + 1$

Resumo

- Dado um texto, encontrar ocorrências de “atan”

Solução

- Mesmo soluções lentas passam (são apenas 1000 linhas de até 1000 colunas)

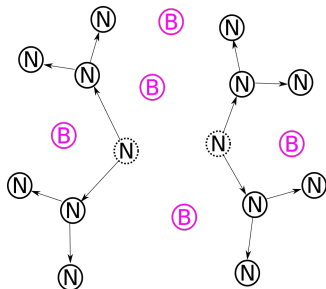
```
int main() {
    int linha = 0;
    string st;
    while(getline(cin, st)) {
        linha++;
        for(int c=0; c<st.size(); c++) {
            if(st.substr(c, 4)=="atan") {
                cout << linha << " " << c+1 << "\n";
            }
        }
    }
}
```

- Sem usar funções da classe string:

```
if (st[i]=='a' && st[i+1]=='t' && st[i+2]=='a' && st[i+3]=='n')
```


Resumo

- Cada capivara que assiste ao filme do Capyheimer convence mais (até) 2 assistirem no dia seguinte (exceto as que gostam da Capybarbie)
- Dados o total de neutras, de fãs Capybarbie, e inicial
- Determinar o máximo de capivaras que assistirão ao filme em um dia



Solução

- Simulação simples
 - Exemplo: 14 neutras, X Capybarbie, 2 inicial: $2 + 4 + 8 \rightarrow 8$
 - Cuidado : 9 neutras, X Capybarbie, 2 inicial: $2 + 4 + 3 \rightarrow 4$ (máximo pode não ser no último dia)
- Cuidado com overflow!

H. DJ Capielok (5/6)

Resumo

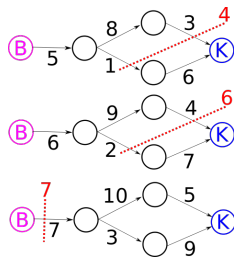
- Capielok quer escolher as músicas que mais empolgam na formatura
- Duração D_i de cada música de duração T da festa
- Evento teste para calcular pontos (empolgação) de cada uma

Solução

- Música 1 vale 100 pontos
- Para as demais:
 - Se for + e a anterior também, 1 a mais que a anterior
 - Se for - e a anterior também, 2 a menos que a anterior
 - Senão, vale 100
- Problema da mochila com valor = pontos e peso = duração

Resumo

- Capybarbie quer viajar de 0 até $N - 1$
- Vilão com B bombas. Cada estrada precisa de algumas bombas para ser destruída
- Se Capyken investir X , número de bombas para cada estrada subirá em X unidades



Solução

- Corte mínimo em Grafo com Dinic: encontra quantidade de bombas para impedir tráfego
- Criar função que, dado valor investido, fala se haverá tráfego
- Se testar todos possíveis valores a investir, teremos algo do tipo: *FFFFTTTT* → Busca binária

P. Ilhas na UFV (0/1)

Resumo

- Matriz M com $N \times N$ células. Cada uma tem uma elevação.
- Q consultas do tipo: dada uma altura de água, quantas ilhas há em M ?

Solução DFS/BFS $O(QN^2)$ – TLE

- Para cada consulta com elevação E , calcular componentes conexos em M considerando que estão secas apenas as células com valor $> E$

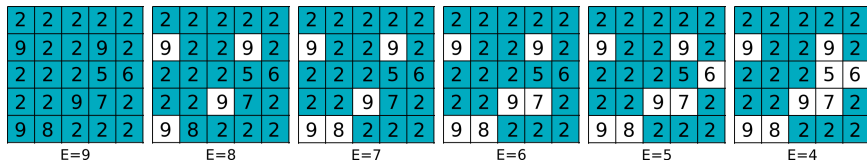
2	2	2	2	2
9	2	2	9	2
2	2	2	5	6
2	2	9	7	2
9	8	2	2	2

$E=7$

P. Ilhas na UFV (0/1)

Solução ordenação + Union-Find $O(N^2 \log N)$

- Pré-calculer quantas ilhas há em cada elevação possível (todos números que aparecem na matriz)
- Ordenar células por elevação (decrecente)
- Ao processar célula: “ativar” na matriz e considerar um novo CC.
- Usar Union-Find para saber quais células ativas (secas) se juntaram (formando ilhas maiores)



D. Febre Maculosa na UFV (-/-)

Resumo

- Capivara infectada fez a rota (i, y_{c_i}) . Ex.: $(1, 1), (2, 3), (3, 5), (4, 1)$
- Várias rotas retas de estudantes: y, x_{start}, x_{end}
- Determinar quantas vezes o segmento de cada estudante intercepta a rota da capivara

Solução $O(N \log N)$

- Fazer um *sweep-line* pelos y da rota da capivara
- Manter segmentos ativos em *bit-tree*
- Cada segmento representado pela sua coordenada x inicial
- Após cada linha de varredura podemos responder as consultas que estão entre ela e a próxima linha

